



အခြေခံလမ်းညွှန်

ကားထိုင်ခုံ၊ ကလေးကားထိုင်ခုံနှင့် ထိုင်ခုံခါးပတ် ဥပဒေများနှင့် လမ်းညွှန်ချက်များ





မြန်မာ
Burmese

❖ ခါးပတ်တပ်၍ ဒဏ်ငွေရှောင်ပါ

ယာဉ်အတွင်း၌ အထိန်းထပ်ဆင့်ထားခြင်း မရှိသော သို့မဟုတ် စနစ်တကျ အထိန်းတပ်ဆင်ထားခြင်း မရှိသော ကလေးငယ်တစ်ဦးအား အရာရှိတစ်ဦးမှ တွေ့မြင်ခဲ့ပါက ယာဉ်မောင်းအား ရပ်တန့်ခိုင်းနိုင်ပြီး ဒဏ်ကြေး ပေးဆောင်ရန် လက်မှတ်ထုတ်ပေးနိုင်ပါသည်။ ဒဏ်ကြေးငွေမှာ အနည်းဆုံး \$82 ဖြစ်ပါသည်။

❖ အနောက်ထိုင်ခုံမှာ အကောင်းဆုံး ဖြစ်သည်။

အသက် 13 နှစ်အောက် ကလေးများအားလုံးသည် ကားနောက်ပိုင်း ထိုင်ခုံများတွင် စီးနင်းသင့်ပြီး စီးနင်းစဉ်တလျှောက်လုံးတွင် စနစ်တကျ အထိန်းတပ်ဆင်ထားရမည် ဖြစ်သည်။

ထိုင်ခုံ	 <p>ကား အနောက်ဘက်သို့ မျက်နှာမူထားသော ထိုင်ခုံ</p>	 <p>ကား အရှေ့ဘက်သို့ မျက်နှာမူထားသော ထိုင်ခုံများ</p>	 <p>ကျောမီမြင့်သော သို့မဟုတ် ကျောမီမပါသော ကလေးထိုင်ခုံများ</p>	 <p>ပေါင်နှင့် ပခုံးကို ပတ်ထားသော ထိုင်ခုံခါးပတ်များ</p>
ငှက်အသက်	<p>မွေးကင်းစမှ အသက် 3 နှစ်အထိ (ဖြစ်နိုင်သမျှ ကား အနောက်ဘက်သို့ မျက်နှာမူပြီး စီးနင်းစေပါ)</p>	<p>အသက် 2 နှစ်မှ 5 နှစ်အထိ</p>	<p>အသက် 4 နှစ်မှ 12 နှစ်အထိ (သို့မဟုတ် ထိုင်ခုံခါးပတ်နှင့် စနစ်တကျ အံဝင်ခွင်ကျဖြစ်သည်အထိ)</p>	<p>အသက် 9 နှစ်အထက် (အချို့ကလေးများအတွက် အသက် 12 နှစ်မပြည့်မီ အထိ)</p>
အခြေခံအားလုံး	<p>ကုန်ထုတ်လုပ်သူ ထောက်ခံချက်ပေးထားသော အများဆုံးအလေးချိန် သို့မဟုတ် အမြင့်အထိ အသုံးပြုပြီး သင့်ယာဉ်ပိုင်ရှင်လက်စွဲတွင် ဖော်ပြထားသော ညွှန်ကြားချက်များအတိုင်း လိုက်နာပါ။</p>			

အထက်ပါ လမ်းညွှန်ချက်များသည် အမျိုးသား အဝေးပြေးလမ်းမ ယာဉ်အန္တရာယ်ကင်းရှင်းရေး အုပ်ချုပ်ရေးအဖွဲ့ (NHTSA) ၏ ထောက်ခံချက်များပေါ်တွင် အခြေခံထားပါသည်။ CarSeatsColorado.com တွင် ပိုမိုလေ့လာနိုင်ပါသည်။

❖ အရေးကြီးသတိပေးချက်များ -

1. သင့်ကားထိုင်ခုံသည် သက်တမ်းကုန်ဆုံးခြင်းမရှိကြောင်း သေချာပါစေ။ အချိန်ကြာလာသည်နှင့်အမျှ နေနှင့် အအေးဒဏ်သည် ထိုင်ခုံစွယ်များကို အားနည်းယိုယွင်းစေပါသည်။
2. သင့်ကားထိုင်ခုံကို ပြန်အပ်ရန်ညွှန်ကြားထားခြင်းမရှိမီ အွန်လိုင်းတွင်စစ်ဆေးပါ။
3. ယာဉ်တိုက်မှုတစ်ရပ်ဖြစ်ထားသည့် ယာဉ်ပေါ်မှ ကားထိုင်ခုံများသည် အကောင်းအတိုင်းရှိသည်ဟု ထင်ရလျှင်ပင် ဘေးကင်းခြင်းမရှိတော့ပါ။