

Guía básica





Leyes y normas para el uso de las sillas de seguridad, elevadores de asientos y el cinturón de seguridad.

◆ **Abroche a sus niños correctamente y evite una multa**

Un policía puede detener y multar a un conductor que lleve a un niño que no está abrochado correctamente. La multa es de mínimo 82 dólares por infracción.

◆ **El asiento de atrás es el más seguro**

Todos los niños menores de 13 años deben viajar en el asiento de atrás y deben estar debidamente abrochados todo el tiempo.

Asiento				
	Silla de seguridad que mira hacia atrás	Silla de seguridad que mira hacia adelante	Elevadores de asiento con espaldar alto o sin espaldar	Cinturones de seguridad de regazo y pecho
Edad	Recién nacidos a 3 años (colóquelo en la silla de seguridad que mira hacia atrás el mayor tiempo posible)	De 2 a 5 años	De 4 a 12 años (o hasta que pueda usar el cinturón de seguridad correctamente)	Mayor de 9 años (en el caso de algunos niños, a partir de los 12 años)
Peso/ Altura	Use la silla hasta el peso o la altura máximos recomendados por el fabricante y siga las instrucciones que figuran en el manual de usuario del vehículo.			Cuando el cinturón de seguridad ajusta adecuadamente.

Estas indicaciones se basan en las recomendaciones de NHTSA. Obtenga más información en CarSeatsColorado.com.

◆ **Recordatorios importantes:**

1. Asegúrese de que la silla de seguridad pueda seguir usándose. Con el transcurso del tiempo, la luz y el frío estropean los materiales de la silla.
2. Fíjese en Internet si se ha retirado del mercado su modelo de silla de seguridad.
3. Después de un choque, las sillas de seguridad ya no son seguras, incluso si no muestran daño.

Obtenga más información en CarSeatsColorado.com.